


# 火 災 統 計

令 和 元 年 版



江 津 邑 智 消 防 組 合

# 目 次

## 1 火災の概況

|                |     |
|----------------|-----|
| (1) 市町別の火災発生状況 | 1 頁 |
| (2) 出火率        | 2 頁 |
| (3) 焼損棟数・り災世帯  | 2 頁 |
| (4) 焼損面積       | 2 頁 |
| (5) 死者及び負傷者    | 2 頁 |
| (6) 損害額        | 2 頁 |
| (7) 出火原因       | 2 頁 |
| (8) 季節別の火災発生状況 | 3 頁 |

## 2 火災統計

|        |                       |       |
|--------|-----------------------|-------|
| 第 1 表  | 平成 12 年以降の火災発生状況      | 4 頁   |
|        | 火災の傾向 (グラフ)           |       |
|        | 過去 10 年間の出火件数・損害額の平均値 |       |
| 第 2 表  | 過去 3 年間の火災発生状況        | 6 頁   |
| 第 3 表  | 市町別火災発生状況             | 7 頁   |
| 第 4 表  | 市町別・月別対前年火災発生状況       | 8 頁   |
|        | グラフで見る市町別・火災種別発生状況    |       |
| 第 5 表  | 市町別・火災種別・月別発生状況       | 1 1 頁 |
| 第 6 表  | 市町別・火災種別・原因別発生状況      | 1 1 頁 |
| 第 7 表  | 月別・火災種別・原因別火災発生状況     | 1 2 頁 |
|        | グラフで見る原因別火災件数         |       |
|        | グラフで見る原因別・火災種別件数      |       |
| 第 8 表  | 火災発生時刻別・曜日別・月別火災発生状況  | 1 4 頁 |
| 第 9 表  | 気象状況別・月別火災発生状況        | 1 5 頁 |
| 第 10 表 | 市町別・覚知方法別・火災種別火災発生件数  | 1 6 頁 |
|        | グラフで見る覚知別出火件数         |       |

## はじめに

この火災統計は、江津邑智消防組合管内（江津市、川本町、美郷町、邑南町）における、平成31年1月1日から令和元年12月31日までに発生した火災概況をまとめ、今後の火災予防の参考とするものである。

### 1 火災の概況

令和元年中の出火件数は29件で、前年の34件に比べ5件（14.7%）の減となっており、過去10年間の平均出火件数33.6件を下回っている。

これを火災種別ごとにみると、建物火災は7件で前年に比べ8件の減、林野火災は5件で前年に比べ1件の増、車両火災は2件で前年と同数で増減はなく、その他火災は15件で前年に比べ2件の減となっている。

管内で発生した火災は、建物火災7件（24.1%）、林野火災5件（17.3%）、車両火災2件（6.9%）、その他火災15件（51.7%）となっている。建物火災のうち、住宅（一般住宅、共同住宅、併用住宅）火災は4件で全火災の13.8%を占めている。

火災による損害額は48,238千円で前年の59,777千円に比べ11,539千円（19.3%）の減となっている。

#### (1) 市町別の火災発生状況

各市町別の火災発生状況は、次のとおりである。

江津市 火災発生件数14件

建物火災 3件 車両火災 1件 その他火災 10件

川本町 火災発生件数1件

その他火災 1件

美郷町 火災発生件数7件

建物火災 1件 林野火災 2件 車両火災 1件  
その他火災 3件

邑南町 火災発生件数7件

建物火災 3件 林野火災 3件 その他火災 1件

(2) 出火率（人口1万人当たりの出火件数）

管内の出火率は、6.9件であり、前年の7.9件に比べ1.0ポイント減少している。出火率を市町別で見ると、江津市6.0件（4.0ポイント減）、川本町3.0件（5.9ポイント減）、美郷町14.9件（8.7ポイント増）、邑南町6.5件（2.9ポイント増）となっている。

令和元年版の消防白書での出火率は、全国3.0件、島根県4.5件となっており、島根県は出火率が全国で1位となっている。管内の出火率と比較すると、全国、島根県に比べ非常に高い数値となっている。

(3) 焼損棟数・り災世帯

焼損棟数は8棟で、前年に比べ14棟（63.6%）の減となっており、内訳は全焼1棟、半焼1棟、部分焼2棟、ぼや4棟となっている。

り災世帯は5世帯で、前年の11世帯に比べ3世帯（54.5%）の減、り災人員は11人で前年の14人より3人（21.4%）の減となっている。

(4) 焼損面積

令和元年中の建物火災の焼損床面積は529㎡となっており、前年の1,287㎡に比べ758㎡（58.9%）の減となっている。

林野火災の焼損面積は31aとなっており、前年の10aに比べ21a（210%）の増となっている。

(5) 死者及び負傷者

令和元年中の火災による死者は2名となっており、前年の死者3名から1名減となっている。負傷者は発生しておらず、前年の負傷者2名から2名減となっている。

(6) 損害額

令和元年中の火災による損害額は48,238千円で、前年の59,777千円に比べ11,539千円（19.3%）減少し、1件当たりの平均損害額は1,663千円で、前年の1,758千円に比べ95千円減少している。

火災種別の損害額は、建物火災が48,071千円、林野火災が32千円、車両火災が122千円、その他火災が13千円となっている。

(7) 出火原因

全火災29件のうち、出火原因は「たき火、枯れ草焼き」が最も多く10件（全火災の34.5%）で、次いで「電気装置、配線機器、灯火」が4件、以下「たばこ」、「排気管」、「スパークする」、「焼却炉」、「放火」、「放火の疑

い」が1件ずつで、「その他」6件、「不明」3件となっている。  
たき火、枯れ草焼きによる火災は依然として多い傾向を示している。

(8) 季節別の火災発生状況

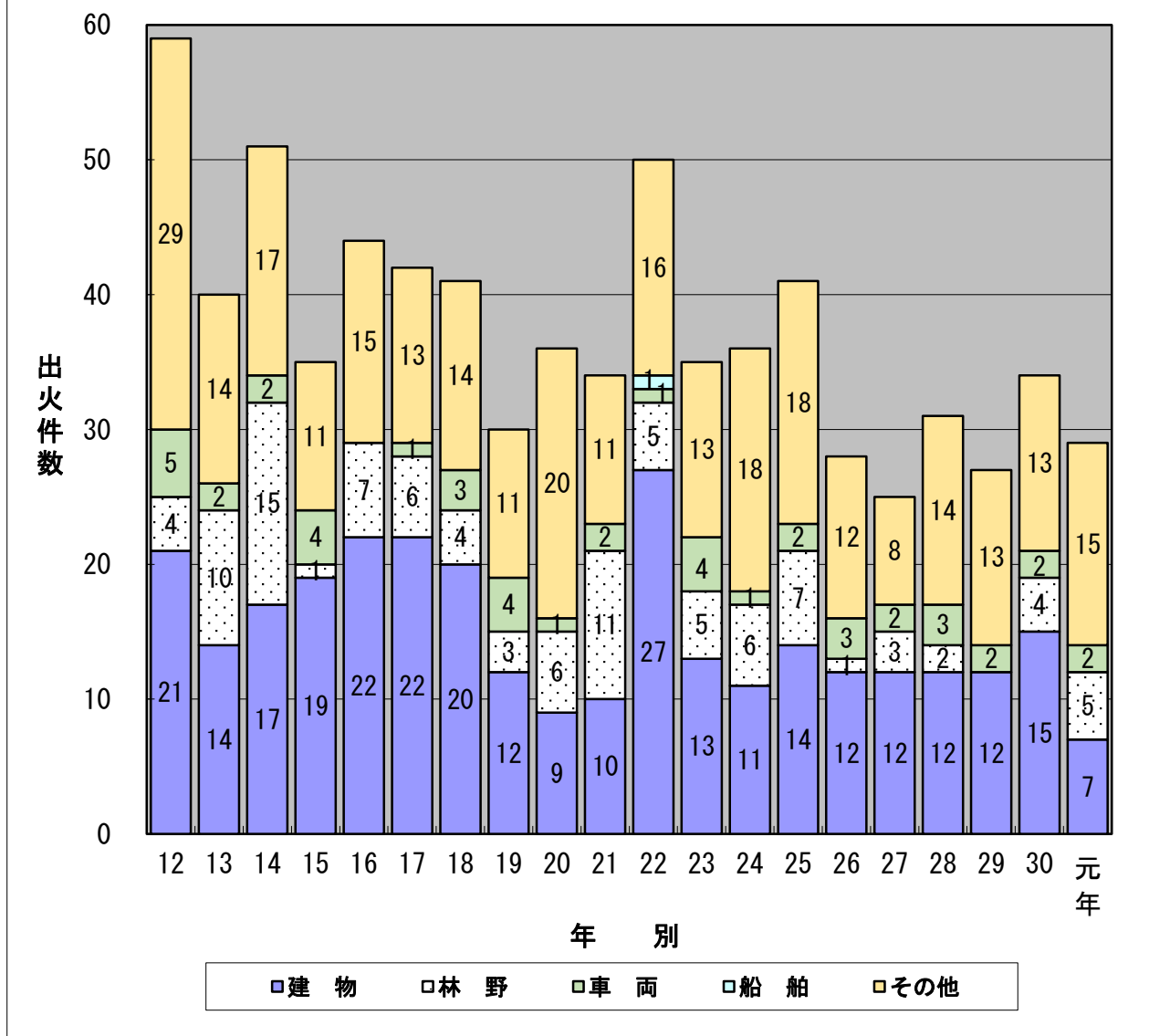
四季別の火災発生状況は、春季（3月から5月）は8件で全火災の27.6%、  
（6月から8月）は11件で全火災の37.9%、秋季（9月から11月）は6件で全  
火災の20.7%、冬季（12月から2月）は4件で全火災の13.8%となっている。

第1表 平成12年以降(過去20年間)の火災発生状況

(単位 出火件数:件 損害額:千円)

| 年 別   | 火災種別  | 合 計     |         |       |       |       |
|-------|-------|---------|---------|-------|-------|-------|
|       |       | 建 物     | 林 野     | 車 両   | 船 舶   | その他   |
| 平成12年 | 件 数   | 59      | 21      | 4     | 5     | 29    |
|       | 損 害 額 | 76,504  | 75,201  | 148   | 952   | 203   |
| 平成13年 | 件 数   | 40      | 14      | 10    | 2     | 14    |
|       | 損 害 額 | 42,148  | 41,762  | 242   | 64    | 80    |
| 平成14年 | 件 数   | 51      | 17      | 15    | 2     | 17    |
|       | 損 害 額 | 26,892  | 21,460  | 2,876 | 2,295 | 261   |
| 平成15年 | 件 数   | 35      | 19      | 1     | 4     | 11    |
|       | 損 害 額 | 16,289  | 13,940  | 10    | 2,224 | 115   |
| 平成16年 | 件 数   | 44      | 22      | 7     |       | 15    |
|       | 損 害 額 | 119,417 | 110,752 | 2,254 |       | 6,411 |
| 平成17年 | 件 数   | 42      | 22      | 6     | 1     | 13    |
|       | 損 害 額 | 86,992  | 86,891  | 96    |       | 5     |
| 平成18年 | 件 数   | 41      | 20      | 4     | 3     | 14    |
|       | 損 害 額 | 49,732  | 48,353  |       | 1,379 |       |
| 平成19年 | 件 数   | 30      | 12      | 3     | 4     | 11    |
|       | 損 害 額 | 32,801  | 24,830  | 260   | 7,706 | 5     |
| 平成20年 | 件 数   | 36      | 9       | 6     | 1     | 20    |
|       | 損 害 額 | 20,874  | 19,982  | 835   | 17    | 40    |
| 平成21年 | 件 数   | 34      | 10      | 11    | 2     | 11    |
|       | 損 害 額 | 23,522  | 22,983  | 27    | 350   | 162   |
| 平成22年 | 件 数   | 50      | 27      | 5     | 1     | 16    |
|       | 損 害 額 | 154,738 | 151,191 | 220   | 1,264 | 2,003 |
| 平成23年 | 件 数   | 35      | 13      | 5     | 4     | 13    |
|       | 損 害 額 | 54,420  | 49,889  | 26    | 1,241 | 3,264 |
| 平成24年 | 件 数   | 36      | 11      | 6     | 1     | 18    |
|       | 損 害 額 | 22,568  | 19,422  | 115   | 2,877 | 154   |
| 平成25年 | 件 数   | 41      | 14      | 7     | 2     | 18    |
|       | 損 害 額 | 64,412  | 57,334  | 210   | 2,910 | 3,958 |
| 平成26年 | 件 数   | 28      | 12      | 1     | 3     | 12    |
|       | 損 害 額 | 45,786  | 44,344  | 137   | 1,055 | 250   |
| 平成27年 | 件 数   | 25      | 12      | 3     | 2     | 8     |
|       | 損 害 額 | 41,204  | 40,376  | 64    | 200   | 564   |
| 平成28年 | 件 数   | 31      | 12      | 2     | 3     | 14    |
|       | 損 害 額 | 101,469 | 97,281  | 10    | 3,401 | 777   |
| 平成29年 | 件 数   | 27      | 12      |       | 2     | 13    |
|       | 損 害 額 | 42,056  | 41,884  |       | 33    | 139   |
| 平成30年 | 件 数   | 34      | 15      | 4     | 2     | 13    |
|       | 損 害 額 | 59,777  | 55,946  | 183   | 1,953 | 1,695 |
| 令和元年  | 件 数   | 29      | 7       | 5     | 2     | 15    |
|       | 損 害 額 | 48,238  | 48,071  | 32    | 122   | 13    |

火災の傾向（平成12年1月以降）



過去10年間の出火件数・損害額の平均値

（単位 出火件数:件 損害額:千円）

| 火 災 種 別 | 合 計      |          |      |         |     |         |
|---------|----------|----------|------|---------|-----|---------|
|         |          | 建 物      | 林 野  | 車 両     | 船 舶 | そ の 他   |
| 出 火 件 数 | 33.6     | 13.5     | 3.8  | 2.2     | 0.1 | 14.0    |
| 損 害 額   | 63,466.8 | 60,573.8 | 99.7 | 1,505.6 | 6.0 | 1,281.7 |

備 考 この表は、平成22年から令和元年までの10年間平均値です。

第2表 過去3年間の火災発生状況

| 区 分       | 単位              | 平成29年          | 平成30年  | 令和元年   | 増減       | 増減率       |          |
|-----------|-----------------|----------------|--------|--------|----------|-----------|----------|
| 出火件数      | 件               | 27             | 34     | 29     | △ 5      | △ 14.7 %  |          |
| 建物        | 件               | 12             | 15     | 7      | △ 8      | △ 53.3 %  |          |
| 林野        | 件               |                | 4      | 5      | 1        | 25.0 %    |          |
| 車両        | 件               | 2              | 2      | 2      |          | %         |          |
| 船舶        | 件               |                |        |        |          | - %       |          |
| その他       | 件               | 13             | 13     | 15     | 2        | 15.4 %    |          |
| 損害額       | 千円              | 42,056         | 59,777 | 48,238 | △ 11,539 | △ 19.3 %  |          |
| 建物        | 千円              | 41,884         | 55,946 | 48,071 | △ 7,875  | △ 14.1 %  |          |
| 林野        | 千円              |                | 183    | 32     | △ 151    | △ 82.5 %  |          |
| 車両        | 千円              | 33             | 1,953  | 122    | △ 1,831  | △ 93.8 %  |          |
| 船舶        | 千円              |                |        |        |          | - %       |          |
| その他       | 千円              | 139            | 1,695  | 13     | △ 1,682  | △ 99.2 %  |          |
| 建物焼損床面積   | m <sup>2</sup>  | 1,175          | 1,287  | 529    | △ 758    | △ 58.9 %  |          |
| 建物焼損表面積   | m <sup>2</sup>  | 6              | 38     | 9      | △ 29     | △ 76.3 %  |          |
| 林野焼損面積    | a               | 0.8            | 10     | 31     | 21.0     | 210.0 %   |          |
| 焼損棟数      | 棟               | 24             | 22     | 8      | △ 14     | △ 63.6 %  |          |
| り災世帯数     | 世帯              | 14             | 11     | 5      | △ 6      | △ 54.5 %  |          |
| り災人員      | 人               | 24             | 14     | 11     | △ 3      | △ 21.4 %  |          |
| 死者        | 人               | 1              | 3      | 2      | △ 1      | △ 33.3 %  |          |
| 負傷者       | 人               | 3              | 2      |        | △ 2      | △ 100.0 % |          |
| 1ヶ月平均     | 出火件数            | 件              | 2      | 3      | 3        |           | %        |
|           | 損害額             | 千円             | 3,505  | 4,981  | 4,020    | △ 961     | △ 19.3 % |
|           | 建物焼損床面積         | m <sup>2</sup> | 98     | 108    | 45       | △ 63      | △ 58.3 % |
|           | 林野焼損面積          | a              | 0.07   | 0.83   | 3        | 2.17      | 261.4 %  |
| 出火率       | 件               | 6.2            | 7.9    | 6.9    | △ 1.0    | △ 12.7 %  |          |
| 面積(国土地理院) | km <sup>2</sup> | 1,077          | 1,077  | 1,077  |          | %         |          |
| 人口        | 人               | 43,503         | 42,706 | 42,064 | △ 642    | △ 1.5 %   |          |
| 世帯数       | 世帯              | 20,297         | 20,107 | 20,044 | △ 63     | △ 0.3 %   |          |

備考 増減及び増減率は平成30年と令和元年の比較を表す

人口・世帯数は住民基本台帳(各年1月1日現在)による

※ 増減率は各データの少数点以下を含めて算出しており、表記とは若干の誤差があります



第3表 市町別火災発生状況

| 区 分                   |         | 単 位             | 江 津 市  | 川 本 町  | 美 郷 町  | 邑 南 町  |
|-----------------------|---------|-----------------|--------|--------|--------|--------|
| 出火件数                  |         | 件               | 14     | 1      | 7      | 7      |
| 建 物                   | 件       | 3               |        |        | 1      | 3      |
| 林 野                   | 件       |                 |        |        | 2      | 3      |
| 車 両                   | 件       | 1               |        |        | 1      |        |
| 船 舶                   | 件       |                 |        |        |        |        |
| そ の 他                 | 件       | 10              |        | 1      | 3      | 1      |
| 損 害 額                 |         | 千円              | 315    | 2      | 529    | 47,392 |
| 建 物                   | 千円      | 239             |        |        | 440    | 47,392 |
| 林 野                   | 千円      |                 |        |        | 32     |        |
| 車 両                   | 千円      | 72              |        |        | 50     |        |
| 船 舶                   | 千円      |                 |        |        |        |        |
| そ の 他                 | 千円      | 4               |        | 2      | 7      |        |
| 建物焼損床面積               |         | m <sup>2</sup>  |        |        | 1      | 528    |
| 建物焼損表面積               |         | m <sup>2</sup>  |        |        |        | 9      |
| 林野焼損面積                |         | a               |        |        | 27     | 4      |
| 焼損棟数                  |         | 棟               | 3      |        | 1      | 4      |
| り災世帯数                 |         | 世帯              |        |        | 1      | 4      |
| り災人員                  |         | 人               |        |        | 1      | 10     |
| 死 者                   |         | 人               | 1      |        | 1      |        |
| 負 傷 者                 |         | 人               |        |        |        |        |
| 1<br>ヶ<br>月<br>平<br>均 | 出 火 件 数 | 件               | 1.17   | 0.08   | 0.58   | 0.58   |
|                       | 損 害 額   | 千円              | 26     | 0      | 44     | 3,949  |
|                       | 建物焼損床面積 | m <sup>2</sup>  |        |        | 0.1    | 44.0   |
|                       | 林野焼損面積  | a               |        |        | 2      | 0.3    |
| 出 火 率                 |         | 件               | 6.0    | 3.0    | 14.9   | 6.5    |
| 面 積(国土地理院)            |         | km <sup>2</sup> | 268.51 | 106.39 | 282.92 | 419.22 |
| 人 口                   |         | 人               | 23,368 | 3,297  | 4,693  | 10,706 |
| 世 帯 数                 |         | 世帯              | 11,322 | 1,658  | 2,217  | 4,847  |

備考 出火率とは、人口1万人当たりの出火件数を表す  
人口・世帯数は住民基本台帳(令和元年1月1日現在)による

第4表 市町別・月別対前年火災発生状況(平成30年と令和元年の比較)

(1) 市町別火災発生状況

| 区 分 | 年別   | 出火件数 |    |    |    |    |     | 焼損棟数 |    |    |    | り災世帯数 |    |    | り災人員 |    |    |
|-----|------|------|----|----|----|----|-----|------|----|----|----|-------|----|----|------|----|----|
|     |      | 計    | 建物 | 林野 | 車両 | 船舶 | その他 | 全焼   | 半焼 | 部分 | ぼや | 全損    | 半損 | 小損 | 全損   | 半損 | 小損 |
| 江津市 | 30年  | 24   | 10 | 2  | 2  |    | 10  | 9    | 1  | 2  | 4  | 2     | 1  | 4  | 4    | 1  | 4  |
|     | 令和元年 | 14   | 3  |    | 1  |    | 10  |      |    |    | 3  |       |    |    |      |    |    |
| 川本町 | 30年  | 3    | 1  | 1  |    |    | 1   |      |    |    | 1  |       |    | 1  |      |    | 2  |
|     | 令和元年 | 1    |    |    |    |    | 1   |      |    |    |    |       |    |    |      |    |    |
| 美郷町 | 30年  | 3    | 1  |    |    |    | 2   | 1    |    | 1  |    |       |    |    |      |    |    |
|     | 令和元年 | 7    | 1  | 2  | 1  |    | 3   |      |    | 1  |    |       |    | 1  |      |    | 1  |
| 邑南町 | 30年  | 4    | 3  | 1  |    |    |     | 3    |    |    |    | 3     |    |    | 3    |    |    |
|     | 令和元年 | 7    | 3  | 3  |    |    | 1   | 1    | 1  | 1  | 1  | 1     | 2  | 1  | 5    | 2  | 3  |
| 合 計 | 30年  | 34   | 15 | 4  | 2  |    | 13  | 13   | 1  | 3  | 5  | 5     | 1  | 5  | 7    | 1  | 6  |
|     | 令和元年 | 29   | 7  | 5  | 2  |    | 15  | 1    | 1  | 2  | 4  | 1     | 2  | 2  | 5    | 2  | 4  |

(2) 月別火災発生状況

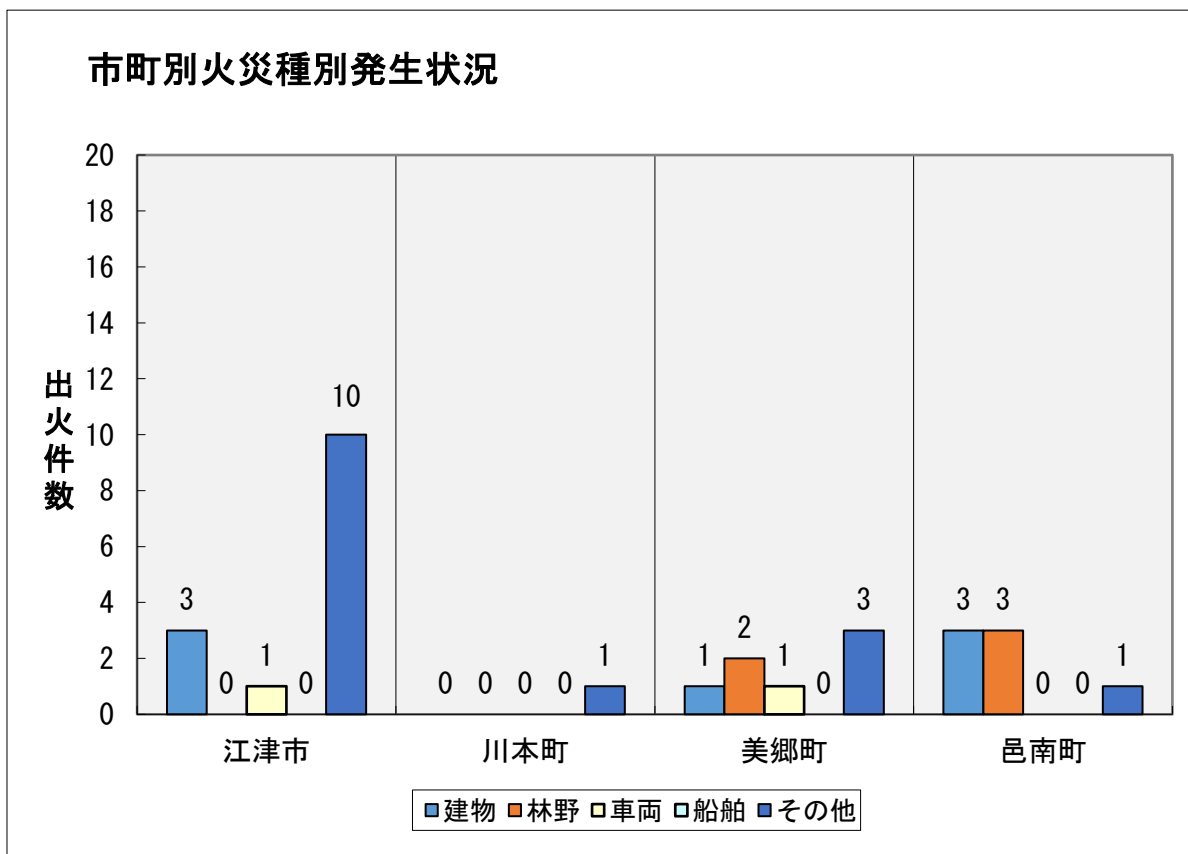
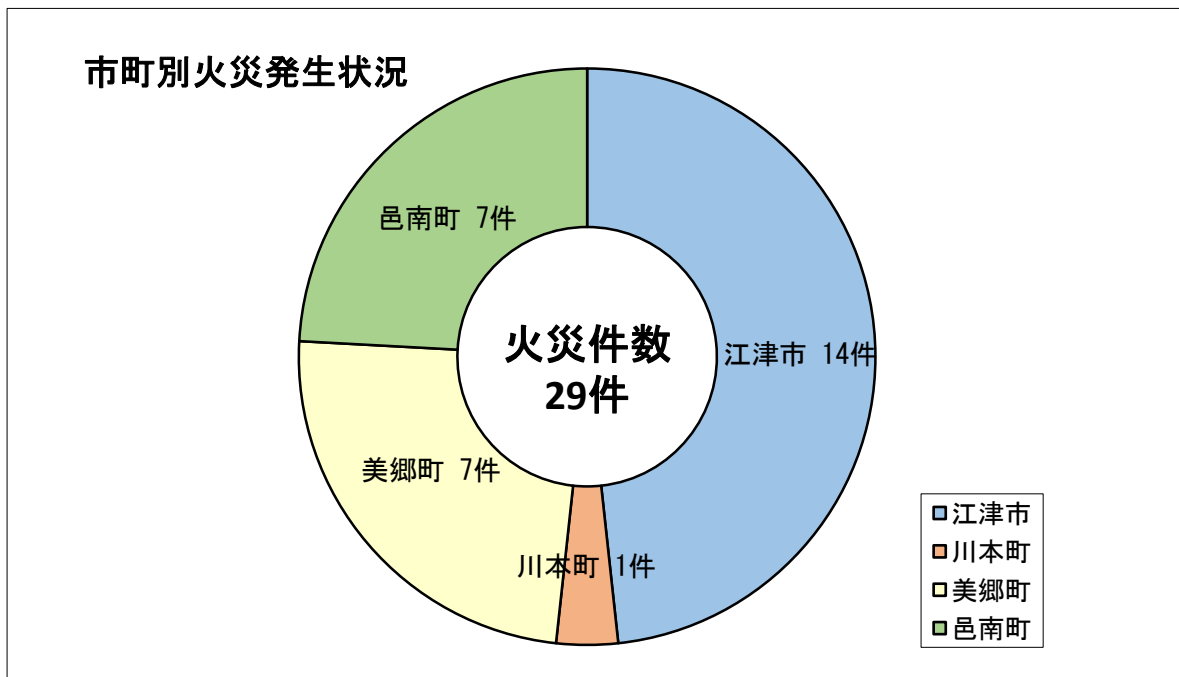
| 区 分 | 年別   | 出火件数 |    |    |    |    |     | 焼損棟数 |    |    |    | り災世帯数 |    |    | り災人員 |    |    |
|-----|------|------|----|----|----|----|-----|------|----|----|----|-------|----|----|------|----|----|
|     |      | 計    | 建物 | 林野 | 車両 | 船舶 | その他 | 全焼   | 半焼 | 部分 | ぼや | 全損    | 半損 | 小損 | 全損   | 半損 | 小損 |
| 1月  | 30年  | 3    | 3  |    |    |    |     | 1    | 1  |    | 1  | 1     | 1  | 1  | 1    | 1  | 2  |
|     | 令和元年 | 3    | 1  |    | 1  |    | 1   |      |    |    | 1  |       |    |    |      |    |    |
| 2月  | 30年  | 2    | 1  | 1  |    |    |     | 1    |    |    |    | 1     |    |    | 1    |    |    |
|     | 令和元年 |      |    |    |    |    |     |      |    |    |    |       |    |    |      |    |    |
| 3月  | 30年  | 4    | 1  |    |    |    | 3   |      |    |    | 1  |       |    |    |      |    |    |
|     | 令和元年 | 3    | 3  |    |    |    |     |      | 1  | 1  | 1  |       | 1  | 1  |      | 2  | 1  |
| 4月  | 30年  | 4    | 1  | 1  |    |    | 2   |      |    |    | 1  |       |    | 1  |      |    | 2  |
|     | 令和元年 | 3    | 1  | 2  |    |    |     | 1    |    | 1  |    | 1     | 1  |    | 5    |    |    |
| 5月  | 30年  | 4    | 2  | 1  |    |    | 1   | 4    |    |    |    | 1     |    |    | 1    |    |    |
|     | 令和元年 | 2    |    | 1  |    |    | 1   |      |    |    |    |       |    |    |      |    |    |
| 6月  | 30年  | 6    | 1  | 1  | 1  |    | 3   | 1    |    |    |    | 1     |    |    | 1    |    |    |
|     | 令和元年 | 6    |    | 2  |    |    | 4   |      |    |    |    |       |    |    |      |    |    |
| 7月  | 30年  | 4    | 1  |    | 1  |    | 2   | 1    |    |    |    |       |    |    |      |    |    |
|     | 令和元年 | 3    | 1  |    | 1  |    | 1   |      |    | 1  |    |       |    | 1  |      |    | 3  |
| 8月  | 30年  | 1    |    |    |    |    | 1   |      |    |    |    |       |    |    |      |    |    |
|     | 令和元年 | 2    |    |    |    |    | 2   |      |    |    |    |       |    |    |      |    |    |
| 9月  | 30年  | 3    | 3  |    |    |    |     | 4    |    | 1  | 2  | 1     |    | 2  | 3    |    | 1  |
|     | 令和元年 | 2    |    |    |    |    | 2   |      |    |    |    |       |    |    |      |    |    |
| 10月 | 30年  |      |    |    |    |    |     |      |    |    |    |       |    |    |      |    |    |
|     | 令和元年 | 3    | 1  |    |    |    | 2   |      |    |    | 1  |       |    |    |      |    |    |
| 11月 | 30年  | 1    |    |    |    |    | 1   |      |    |    |    |       |    |    |      |    |    |
|     | 令和元年 | 1    |    |    |    |    | 1   |      |    |    |    |       |    |    |      |    |    |
| 12月 | 30年  | 2    | 2  |    |    |    |     | 1    |    | 2  |    |       |    | 1  |      |    | 1  |
|     | 令和元年 | 1    |    |    |    |    | 1   |      |    |    |    |       |    |    |      |    |    |
| 合 計 | 30年  | 34   | 15 | 4  | 2  |    | 13  | 13   | 1  | 3  | 5  | 5     | 1  | 5  | 7    | 1  | 6  |
|     | 令和元年 | 29   | 7  | 5  | 2  |    | 15  | 1    | 1  | 2  | 4  | 1     | 2  | 2  | 5    | 2  | 4  |

備考:建物床は床面積、建物表は表面積を、焼損面積の単位は建物=m<sup>2</sup>、林野・その他=aで示す

| 死傷者 |    | 焼損面積  |     |    |     | 推定損害額(千円) |        |     |       |    |       |
|-----|----|-------|-----|----|-----|-----------|--------|-----|-------|----|-------|
| 死者  | 傷者 | 建物床   | 建物表 | 林野 | その他 | 総額        | 建物     | 林野  | 車両    | 船舶 | その他   |
| 1   |    | 412   | 25  | 6  | 29  | 32,942    | 29,390 | 33  | 1,953 |    | 1,566 |
| 1   |    |       |     |    | 50  | 315       | 239    |     | 72    |    | 4     |
|     | 2  |       |     |    | 3   |           |        |     |       |    |       |
|     |    |       |     |    |     | 2         |        |     |       |    | 2     |
|     |    | 102   | 13  |    | 3   | 1,819     | 1,799  |     |       |    | 20    |
| 1   |    | 1     |     | 27 | 16  | 529       | 440    | 32  | 50    |    | 7     |
| 2   |    | 773   |     | 4  | 1   | 25,016    | 24,757 | 150 |       |    | 109   |
|     |    | 528   | 9   | 4  | 1   | 47,392    | 47,392 |     |       |    |       |
| 3   | 2  | 1,287 | 38  | 10 | 36  | 59,777    | 55,946 | 183 | 1,953 |    | 1,695 |
| 2   |    | 529   | 9   | 31 | 67  | 48,238    | 48,071 | 32  | 122   |    | 13    |

| 死傷者 |    | 焼損面積  |     |    |     | 推定損害額(千円) |        |     |       |    |       |
|-----|----|-------|-----|----|-----|-----------|--------|-----|-------|----|-------|
| 死者  | 傷者 | 建物床   | 建物表 | 林野 | その他 | 総額        | 建物     | 林野  | 車両    | 船舶 | その他   |
| 2   |    | 134   | 18  |    |     | 7,003     | 6,903  |     |       |    | 100   |
| 1   |    |       |     |    |     | 77        | 3      |     | 72    |    | 2     |
| 1   |    | 396   |     |    | 0.3 | 15,474    | 15,474 |     |       |    |       |
|     | 1  |       | 6   |    | 5   | 95        | 95     |     |       |    |       |
|     |    | 103   |     |    |     | 3,141     | 3,141  |     |       |    |       |
|     | 1  |       |     | 4  | 2   | 158       |        | 150 |       |    | 8     |
|     |    | 426   | 9   | 5  |     | 44,713    | 44,677 | 32  |       |    | 4     |
|     |    | 301   |     | 6  | 2   | 9,476     | 9,442  | 33  |       |    | 1     |
|     |    |       |     | 2  | 1   |           |        |     |       |    |       |
|     |    | 252   |     |    | 3   | 3,637     | 2,935  |     | 657   |    | 45    |
| 1   |    |       |     | 24 | 28  | 1         |        |     |       |    | 1     |
|     |    | 90    |     |    | 10  | 4,251     | 2,953  |     | 1,296 |    | 2     |
|     |    |       |     |    |     | 66        | 14     |     | 50    |    | 2     |
|     |    |       |     |    | 13  |           |        |     |       |    |       |
|     |    |       |     |    | 10  |           |        |     |       |    |       |
|     |    | 12    |     |    |     | 17,833    | 16,314 |     |       |    | 1,519 |
|     |    |       |     |    | 5   | 3         |        |     |       |    | 3     |
|     |    |       |     |    | 2   | 237       | 236    |     |       |    | 1     |
|     |    |       |     |    | 1   |           |        |     |       |    |       |
|     |    |       |     |    | 19  |           |        |     |       |    |       |
|     |    | 102   | 14  |    |     | 1,850     | 1,830  |     |       |    | 20    |
|     |    |       |     |    | 2   |           |        |     |       |    |       |
| 3   | 2  | 1,287 | 38  | 10 | 36  | 59,777    | 55,946 | 183 | 1,953 |    | 1,695 |
| 2   |    | 529   | 9   | 31 | 67  | 48,238    | 48,071 | 32  | 122   |    | 13    |

グラフで見る市町別・火災種別発生状況



第5表 市町別・火災種別・月別発生状況

| 種別<br>月別 | 江津市 |    |    |    |     | 川本町 |    |    |    |     | 美郷町 |    |    |    |     | 邑南町 |    |    |    |     |   |
|----------|-----|----|----|----|-----|-----|----|----|----|-----|-----|----|----|----|-----|-----|----|----|----|-----|---|
|          | 建物  | 林野 | 車両 | 船舶 | その他 | 建物  | 林野 | 車両 | 船舶 | その他 | 建物  | 林野 | 車両 | 船舶 | その他 | 建物  | 林野 | 車両 | 船舶 | その他 |   |
| 1月 (3件)  | 1   |    | 1  |    |     |     |    |    |    | 1   |     |    |    |    |     |     |    |    |    |     |   |
| 2月       |     |    |    |    |     |     |    |    |    |     |     |    |    |    |     |     |    |    |    |     |   |
| 3月 (3件)  | 1   |    |    |    |     |     |    |    |    |     | 1   |    |    |    |     | 1   |    |    |    |     |   |
| 4月 (3件)  |     |    |    |    |     |     |    |    |    |     |     | 1  |    |    |     | 1   | 1  |    |    |     |   |
| 5月 (2件)  |     |    |    |    |     |     |    |    |    |     |     |    |    |    |     |     | 1  |    |    |     | 1 |
| 6月 (6件)  |     |    |    |    | 3   |     |    |    |    |     |     | 1  |    |    | 1   |     | 1  |    |    |     |   |
| 7月 (3件)  |     |    |    |    |     |     |    |    |    |     |     |    | 1  | 1  | 1   |     |    |    |    |     |   |
| 8月 (2件)  |     |    |    |    | 2   |     |    |    |    |     |     |    |    |    |     |     |    |    |    |     |   |
| 9月 (2件)  |     |    |    |    | 1   |     |    |    |    |     |     |    |    |    | 1   |     |    |    |    |     |   |
| 10月 (3件) | 1   |    |    |    | 2   |     |    |    |    |     |     |    |    |    |     |     |    |    |    |     |   |
| 11月 (1件) |     |    |    |    | 1   |     |    |    |    |     |     |    |    |    |     |     |    |    |    |     |   |
| 12月 (1件) |     |    |    |    | 1   |     |    |    |    |     |     |    |    |    |     |     |    |    |    |     |   |
| 合計 (29件) | 3   |    | 1  |    | 10  |     |    |    |    | 1   | 1   | 2  | 1  |    | 3   | 3   | 3  |    |    |     | 1 |

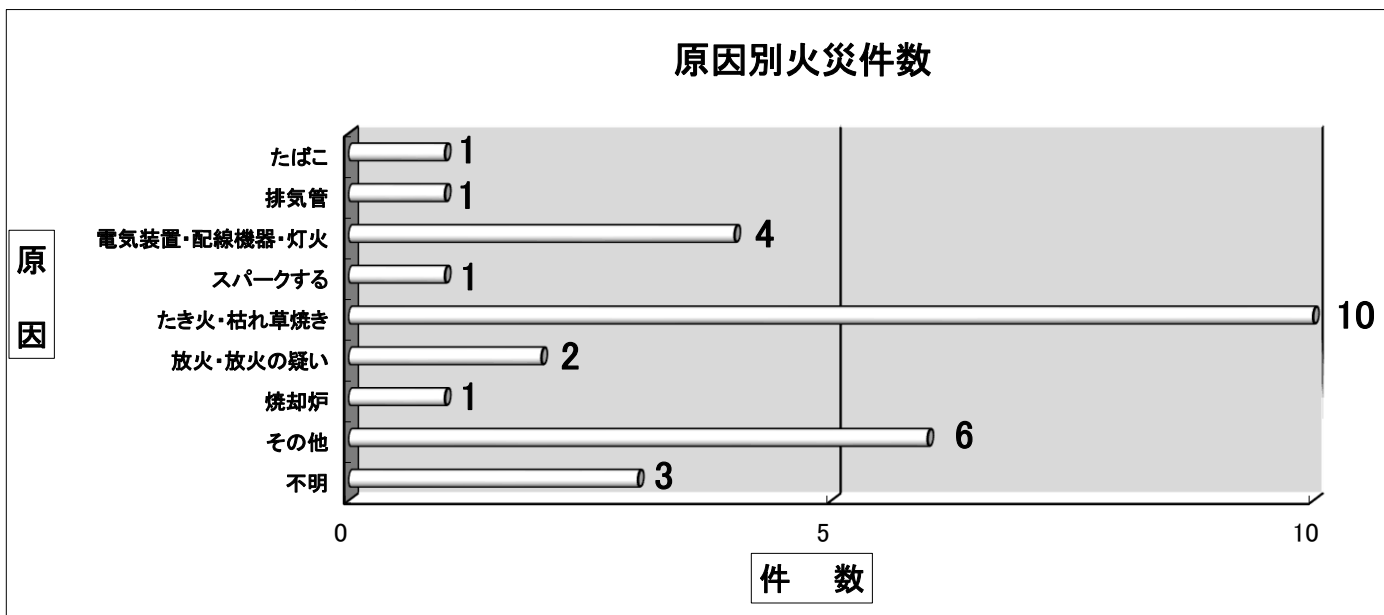
第6表 市町別・火災種別・原因別発生状況

| 原因別<br>種別 | 江津市 |    |    |    |     | 川本町 |    |    |    |     | 美郷町 |    |    |    |     | 邑南町 |    |    |    |     |   |
|-----------|-----|----|----|----|-----|-----|----|----|----|-----|-----|----|----|----|-----|-----|----|----|----|-----|---|
|           | 建物  | 林野 | 車両 | 船舶 | その他 | 建物  | 林野 | 車両 | 船舶 | その他 | 建物  | 林野 | 車両 | 船舶 | その他 | 建物  | 林野 | 車両 | 船舶 | その他 |   |
| たばこ       |     |    |    |    |     |     |    |    |    |     |     |    |    |    |     | 1   |    |    |    |     |   |
| こんろ       |     |    |    |    |     |     |    |    |    |     |     |    |    |    |     |     |    |    |    |     |   |
| かまど       |     |    |    |    |     |     |    |    |    |     |     |    |    |    |     |     |    |    |    |     |   |
| 風呂かまど     |     |    |    |    |     |     |    |    |    |     |     |    |    |    |     |     |    |    |    |     |   |
| 炉         |     |    |    |    |     |     |    |    |    |     |     |    |    |    |     |     |    |    |    |     |   |
| 焼却炉       |     |    |    |    |     |     |    |    |    |     | 1   |    |    |    |     |     |    |    |    |     |   |
| ストーブ      |     |    |    |    |     |     |    |    |    |     |     |    |    |    |     |     |    |    |    |     |   |
| こたつ       |     |    |    |    |     |     |    |    |    |     |     |    |    |    |     |     |    |    |    |     |   |
| ポイラー      |     |    |    |    |     |     |    |    |    |     |     |    |    |    |     |     |    |    |    |     |   |
| 煙突・煙道     |     |    |    |    |     |     |    |    |    |     |     |    |    |    |     |     |    |    |    |     |   |
| 排気管       |     |    |    |    |     |     |    |    |    |     |     |    | 1  |    |     |     |    |    |    |     |   |
| 電気機器      |     |    |    |    |     |     |    |    |    |     |     |    |    |    |     |     |    |    |    |     |   |
| 電気装置      |     |    |    |    |     |     |    |    |    | 1   |     |    |    |    | 1   |     |    |    |    |     |   |
| 電灯・電話等の配線 |     |    |    |    |     |     |    |    |    |     |     |    |    |    |     |     |    |    |    |     |   |
| 内燃機関      |     |    |    |    |     |     |    |    |    |     |     |    |    |    |     |     |    |    |    |     |   |
| 配線器具      |     |    |    |    | 1   |     |    |    |    |     |     |    |    |    |     |     |    |    |    |     |   |
| 火あそび      |     |    |    |    |     |     |    |    |    |     |     |    |    |    |     |     |    |    |    |     |   |
| マッチ・ライター  |     |    |    |    |     |     |    |    |    |     |     |    |    |    |     |     |    |    |    |     |   |
| たき火       |     |    |    |    |     |     |    |    |    |     |     |    |    |    |     |     | 1  |    |    |     |   |
| 枯れ草焼き     |     |    |    |    | 5   |     |    |    |    |     | 1   |    |    |    |     |     | 2  |    |    |     | 1 |
| 灯火        |     |    |    |    |     |     |    |    |    |     |     |    |    |    |     | 1   |    |    |    |     |   |
| 衝突の火花     |     |    |    |    |     |     |    |    |    |     |     |    |    |    |     |     |    |    |    |     |   |
| スパークする    | 1   |    |    |    |     |     |    |    |    |     |     |    |    |    |     |     |    |    |    |     |   |
| 火入れ       |     |    |    |    |     |     |    |    |    |     |     |    |    |    |     |     |    |    |    |     |   |
| 放火        |     |    |    |    |     |     |    |    |    |     |     |    |    |    |     | 1   |    |    |    |     |   |
| 放火の疑い     |     |    |    |    |     |     |    |    |    |     |     |    |    |    | 1   |     |    |    |    |     |   |
| その他       | 1   |    |    |    | 4   |     |    |    |    |     | 1   |    |    |    |     |     |    |    |    |     |   |
| 不明        | 1   |    | 1  |    |     |     |    |    |    |     |     |    |    |    | 1   |     |    |    |    |     |   |
| 計         | 3   |    | 1  |    | 10  |     |    |    |    | 1   | 1   | 2  | 1  |    | 3   | 3   | 3  |    |    |     | 1 |
| 合計        | 14  |    |    |    |     | 1   |    |    |    |     | 7   |    |    |    |     | 7   |    |    |    |     |   |

第7表 月別・火災種別・原因別火災発生状況

| 原因(計)       | 月別(計) |    |    |    |    | 1月 (3件) |    |    |    |    | 2月  |    |    |    |    | 3月 (3件) |    |    |    |    | 4月 (3件) |    |    |    |    | 5月 (2件) |    |    |    |    | 6月 (6件) |   |   |  |   |
|-------------|-------|----|----|----|----|---------|----|----|----|----|-----|----|----|----|----|---------|----|----|----|----|---------|----|----|----|----|---------|----|----|----|----|---------|---|---|--|---|
|             | 種別    | 建物 | 林野 | 車両 | 船舶 | その他     | 建物 | 林野 | 車両 | 船舶 | その他 | 建物 | 林野 | 車両 | 船舶 | その他     | 建物 | 林野 | 車両 | 船舶 | その他     | 建物 | 林野 | 車両 | 船舶 | その他     | 建物 | 林野 | 車両 | 船舶 | その他     |   |   |  |   |
| たばこ (1件)    |       |    |    |    |    |         |    |    |    |    | 1   |    |    |    |    |         |    |    |    |    |         |    |    |    |    |         |    |    |    |    |         |   |   |  |   |
| こんろ         |       |    |    |    |    |         |    |    |    |    |     |    |    |    |    |         |    |    |    |    |         |    |    |    |    |         |    |    |    |    |         |   |   |  |   |
| かまど         |       |    |    |    |    |         |    |    |    |    |     |    |    |    |    |         |    |    |    |    |         |    |    |    |    |         |    |    |    |    |         |   |   |  |   |
| 風呂かまど       |       |    |    |    |    |         |    |    |    |    |     |    |    |    |    |         |    |    |    |    |         |    |    |    |    |         |    |    |    |    |         |   |   |  |   |
| 炉           |       |    |    |    |    |         |    |    |    |    |     |    |    |    |    |         |    |    |    |    |         |    |    |    |    |         |    |    |    |    |         |   |   |  |   |
| 焼却炉 (1件)    |       |    |    |    |    |         |    |    |    |    |     |    |    |    |    |         |    |    |    |    | 1       |    |    |    |    |         |    |    |    |    |         |   |   |  |   |
| ストーブ        |       |    |    |    |    |         |    |    |    |    |     |    |    |    |    |         |    |    |    |    |         |    |    |    |    |         |    |    |    |    |         |   |   |  |   |
| こたつ         |       |    |    |    |    |         |    |    |    |    |     |    |    |    |    |         |    |    |    |    |         |    |    |    |    |         |    |    |    |    |         |   |   |  |   |
| ボイラー        |       |    |    |    |    |         |    |    |    |    |     |    |    |    |    |         |    |    |    |    |         |    |    |    |    |         |    |    |    |    |         |   |   |  |   |
| 煙突・煙道       |       |    |    |    |    |         |    |    |    |    |     |    |    |    |    |         |    |    |    |    |         |    |    |    |    |         |    |    |    |    |         |   |   |  |   |
| 排気管 (1件)    |       |    |    |    |    |         |    |    |    |    |     |    |    |    |    |         |    |    |    |    |         |    |    |    |    |         |    |    |    |    |         |   |   |  |   |
| 電気機器        |       |    |    |    |    |         |    |    |    |    |     |    |    |    |    |         |    |    |    |    |         |    |    |    |    |         |    |    |    |    |         |   |   |  |   |
| 電気装置 (2件)   |       |    |    |    | 1  |         |    |    |    |    |     |    |    |    |    |         |    |    |    |    |         |    |    |    |    |         |    |    |    |    |         |   |   |  |   |
| 電灯・電話等の配線   |       |    |    |    |    |         |    |    |    |    |     |    |    |    |    |         |    |    |    |    |         |    |    |    |    |         |    |    |    |    |         |   |   |  |   |
| 内燃機関        |       |    |    |    |    |         |    |    |    |    |     |    |    |    |    |         |    |    |    |    |         |    |    |    |    |         |    |    |    |    |         |   |   |  |   |
| 配線器具 (1件)   |       |    |    |    |    |         |    |    |    |    |     |    |    |    |    |         |    |    |    |    |         |    |    |    |    |         |    |    |    |    |         |   |   |  |   |
| 火あそび        |       |    |    |    |    |         |    |    |    |    |     |    |    |    |    |         |    |    |    |    |         |    |    |    |    |         |    |    |    |    |         |   |   |  |   |
| マッチ・ライター    |       |    |    |    |    |         |    |    |    |    |     |    |    |    |    |         |    |    |    |    |         |    |    |    |    |         |    |    |    |    |         |   |   |  |   |
| たき火 (1件)    |       |    |    |    |    |         |    |    |    |    |     |    |    |    |    |         |    |    |    |    |         |    |    |    |    | 1       |    |    |    |    |         |   |   |  |   |
| 枯れ草焼き (9件)  |       |    |    |    |    |         |    |    |    |    |     |    |    |    |    |         |    |    |    |    |         |    |    |    |    |         |    |    |    |    | 1       |   |   |  |   |
| 灯火 (1件)     |       |    |    |    |    |         |    |    |    |    |     |    |    |    |    |         |    |    |    |    | 1       |    |    |    |    |         |    |    |    |    |         |   |   |  |   |
| 衝突の火花       |       |    |    |    |    |         |    |    |    |    |     |    |    |    |    |         |    |    |    |    |         |    |    |    |    |         |    |    |    |    |         |   |   |  |   |
| スパークする (1件) |       |    |    |    |    |         |    |    |    |    |     |    |    |    |    |         |    |    |    |    |         |    |    |    |    |         |    |    |    |    |         |   |   |  |   |
| 火入れ         |       |    |    |    |    |         |    |    |    |    |     |    |    |    |    |         |    |    |    |    |         |    |    |    |    |         |    |    |    |    |         |   |   |  |   |
| 放火 (1件)     |       |    |    |    |    |         |    |    |    |    |     |    |    |    |    |         |    |    |    |    |         |    |    |    |    |         |    |    |    |    |         |   |   |  |   |
| 放火の疑い (1件)  |       |    |    |    |    |         |    |    |    |    |     |    |    |    |    |         |    |    |    |    |         |    |    |    |    |         |    |    |    |    |         |   |   |  |   |
| その他 (6件)    | 1     |    |    |    |    |         |    |    |    |    | 1   |    |    |    |    |         |    |    |    |    |         |    |    |    |    |         |    |    |    |    |         |   |   |  | 1 |
| 不明 (3件)     |       |    | 1  |    |    |         |    |    |    |    | 1   |    |    |    |    |         |    |    |    |    |         |    |    |    |    |         |    |    |    |    |         |   |   |  | 1 |
| 合計 (29件)    | 1     | 1  | 1  |    |    |         |    |    |    |    | 3   |    |    |    |    |         |    |    |    |    | 1       | 2  |    |    |    |         |    |    |    |    | 1       | 1 | 2 |  | 4 |

グラフで見る原因別火災件数





第8表 火災発生時刻別・曜日別・月別火災発生状況

| 時刻別<br>月別 | 時 刻 別 |   |   |   |   |   |   |   |   |    |    |    |    |    |    |    |    |
|-----------|-------|---|---|---|---|---|---|---|---|----|----|----|----|----|----|----|----|
|           | 0     | 1 | 2 | 3 | 4 | 5 | 6 | 7 | 8 | 9  | 10 | 11 | 12 | 13 | 14 | 15 | 16 |
|           | 1     | 2 | 3 | 4 | 5 | 6 | 7 | 8 | 9 | 10 | 11 | 12 | 13 | 14 | 15 | 16 | 17 |
| 1月        |       |   |   | 1 |   |   |   | 1 |   | 1  |    |    |    |    |    |    |    |
| 2月        |       |   |   |   |   |   |   |   |   |    |    |    |    |    |    |    |    |
| 3月        |       |   |   |   |   |   |   |   |   |    | 1  |    |    |    | 1  |    | 1  |
| 4月        | 1     |   |   |   |   |   |   |   |   |    |    |    | 1  |    |    |    |    |
| 5月        |       |   |   |   |   |   |   |   |   | 1  |    |    |    | 1  |    |    |    |
| 6月        |       |   |   |   |   |   |   |   |   |    | 1  |    |    |    | 1  | 2  |    |
| 7月        |       |   |   |   |   |   |   |   |   |    | 1  |    |    |    |    | 1  |    |
| 8月        |       |   |   |   |   |   |   |   |   |    |    |    |    | 1  |    |    | 1  |
| 9月        |       |   |   |   |   |   |   |   |   |    | 1  |    |    |    |    |    |    |
| 10月       |       |   |   |   |   |   |   |   |   |    |    |    |    |    | 1  |    |    |
| 11月       |       |   |   |   |   |   |   |   |   |    |    |    |    |    |    | 1  |    |
| 12月       |       |   |   |   |   |   |   |   |   |    |    |    | 1  |    |    |    |    |
| 計         | 1     |   |   | 1 |   |   |   | 1 |   | 2  | 4  |    | 2  | 2  | 3  | 4  | 2  |

| 時刻別<br>月別 | 時 刻 別 |    |    |    |    |    |    |    |
|-----------|-------|----|----|----|----|----|----|----|
|           | 17    | 18 | 19 | 20 | 21 | 22 | 23 | 不明 |
|           | 18    | 19 | 20 | 21 | 22 | 23 | 24 |    |
| 1月        |       |    |    |    |    |    |    |    |
| 2月        |       |    |    |    |    |    |    |    |
| 3月        |       |    |    |    |    |    |    |    |
| 4月        | 1     |    |    |    |    |    |    |    |
| 5月        |       |    |    |    |    |    |    |    |
| 6月        |       | 1  |    |    |    |    |    | 1  |
| 7月        |       | 1  |    |    |    |    |    |    |
| 8月        |       |    |    |    |    |    |    |    |
| 9月        |       |    | 1  |    |    |    |    |    |
| 10月       |       |    |    |    | 1  | 1  |    |    |
| 11月       |       |    |    |    |    |    |    |    |
| 12月       |       |    |    |    |    |    |    |    |
| 計         | 1     | 2  | 1  |    | 1  | 1  |    | 1  |

| 曜 日 別 |   |   |   |   |   |   |    |
|-------|---|---|---|---|---|---|----|
| 日     | 月 | 火 | 水 | 木 | 金 | 土 | 不明 |
|       |   | 3 |   |   |   |   |    |
| 1     |   |   | 1 | 1 |   |   |    |
| 1     |   |   | 1 |   | 1 |   |    |
| 1     |   |   |   |   | 1 |   |    |
|       | 1 | 2 |   | 2 |   |   | 1  |
|       |   |   | 2 |   | 1 |   |    |
|       |   |   |   |   | 1 | 1 |    |
| 1     |   |   |   |   |   | 1 |    |
| 2     |   |   |   | 1 |   |   |    |
|       |   |   |   |   |   | 1 |    |
|       |   |   | 1 |   |   |   |    |
| 6     | 1 | 5 | 5 | 4 | 4 | 3 | 1  |



第9表 気象状況別・月別火災発生状況

| 風向別<br>月別 | 風 向 別  |   |             |        |             |   |             |        |   |             |   |             |        |             |   |             |        |             |
|-----------|--------|---|-------------|--------|-------------|---|-------------|--------|---|-------------|---|-------------|--------|-------------|---|-------------|--------|-------------|
|           | 無<br>風 | 北 | 北<br>北<br>東 | 北<br>東 | 東<br>北<br>東 | 東 | 東<br>南<br>東 | 南<br>東 | 南 | 南<br>南<br>東 | 南 | 南<br>南<br>西 | 南<br>西 | 西<br>南<br>西 | 西 | 西<br>北<br>西 | 北<br>西 | 北<br>北<br>西 |
| 1月        |        |   |             | 1      |             |   |             |        |   |             | 1 |             |        |             | 1 |             |        |             |
| 2月        |        |   |             |        |             |   |             |        |   |             |   |             |        |             |   |             |        |             |
| 3月        | 1      | 1 |             |        |             |   |             |        |   |             |   |             |        |             |   |             | 1      |             |
| 4月        |        |   | 1           |        |             |   |             |        |   |             |   |             |        |             | 1 | 1           |        |             |
| 5月        | 2      |   |             |        |             |   |             |        |   |             |   |             |        |             |   |             |        |             |
| 6月        | 2      |   | 1           |        | 1           |   |             |        |   |             |   |             |        |             |   | 1           |        | 1           |
| 7月        | 2      |   |             |        |             | 1 |             |        |   |             |   |             |        |             |   |             |        |             |
| 8月        |        |   |             | 1      |             |   |             |        |   |             |   | 1           |        |             |   |             |        |             |
| 9月        |        |   |             |        |             |   |             |        | 1 |             |   |             |        |             |   |             | 1      |             |
| 10月       | 1      |   |             | 1      | 1           |   |             |        |   |             |   |             |        |             |   |             |        |             |
| 11月       |        |   |             |        | 1           |   |             |        |   |             |   |             |        |             |   |             |        |             |
| 12月       |        |   |             | 1      |             |   |             |        |   |             |   |             |        |             |   |             |        |             |
| 計         | 8      | 1 | 2           | 4      | 3           | 1 |             |        |   | 1           | 1 | 1           |        |             | 2 | 2           | 2      | 1           |

| 風速別         |             |             |             |          |    |
|-------------|-------------|-------------|-------------|----------|----|
| 1<br>未<br>満 | 1<br>5<br>3 | 4<br>5<br>6 | 7<br>5<br>9 | 10<br>以上 | 不明 |
| 1           |             | 2           |             |          |    |
|             |             |             |             |          |    |
| 1           | 2           |             |             |          |    |
|             | 3           |             |             |          |    |
| 2           |             |             |             |          |    |
| 2           | 2           | 1           |             |          | 1  |
| 2           | 1           |             |             |          |    |
|             |             | 1           | 1           |          |    |
|             | 1           | 1           |             |          |    |
| 1           | 1           |             | 1           |          |    |
|             | 1           |             |             |          |    |
|             | 1           |             |             |          |    |
| 9           | 12          | 5           | 2           |          | 1  |

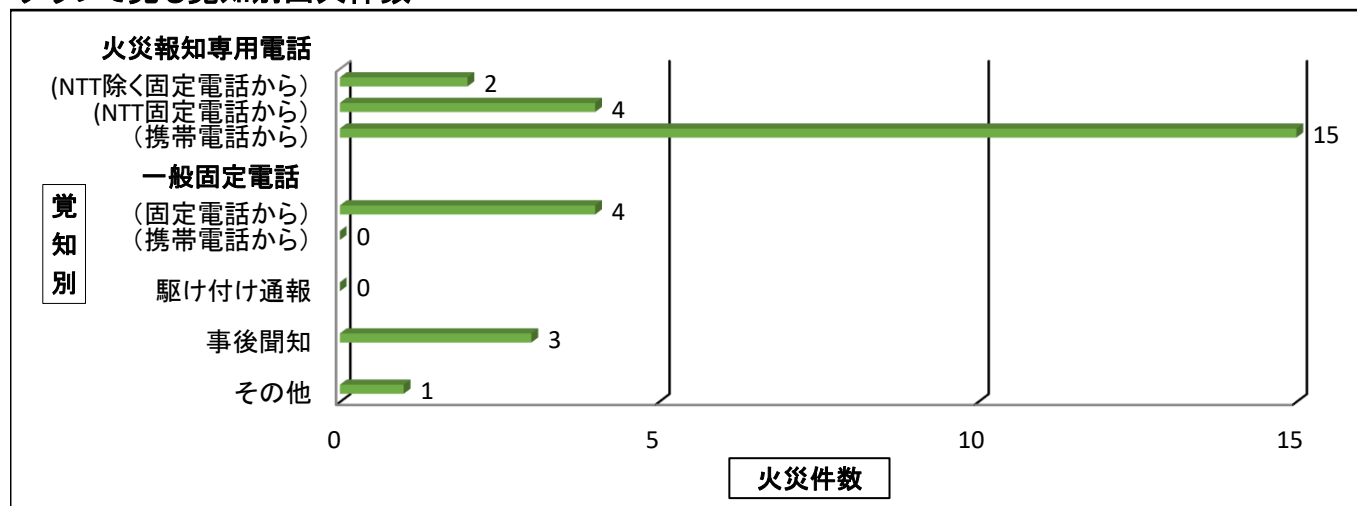
| 天候別    |    |    |   |   |    |
|--------|----|----|---|---|----|
| 快<br>晴 | 晴  | 曇  | 雨 | 雪 | 不明 |
|        |    | 2  |   | 1 |    |
|        |    |    |   |   |    |
|        | 2  | 1  |   |   |    |
|        | 2  |    | 1 |   |    |
|        | 1  | 1  |   |   |    |
|        | 2  | 3  |   |   | 1  |
|        | 2  | 1  |   |   |    |
|        | 1  | 1  |   |   |    |
|        | 1  | 1  |   |   |    |
|        | 2  | 1  |   |   |    |
|        | 1  |    |   |   |    |
|        | 1  |    |   |   |    |
|        | 15 | 11 | 1 | 1 | 1  |

| 湿度別          |               |               |               |               |          |    |
|--------------|---------------|---------------|---------------|---------------|----------|----|
| 30<br>未<br>満 | 30<br>5<br>39 | 40<br>5<br>49 | 50<br>5<br>59 | 60<br>5<br>69 | 70<br>以上 | 不明 |
|              |               | 2             |               |               | 1        |    |
|              |               |               |               |               |          |    |
|              |               |               |               | 1             | 1        | 1  |
|              |               |               |               | 1             |          | 2  |
| 1            |               |               | 1             |               |          |    |
| 1            |               |               | 2             | 2             |          | 1  |
|              |               |               |               | 1             | 2        |    |
|              |               |               |               | 1             | 1        |    |
|              |               |               |               | 1             | 1        |    |
|              |               |               | 1             | 1             | 1        |    |
|              | 1             |               |               |               |          |    |
|              | 1             |               |               |               |          |    |
| 2            | 2             | 2             | 6             | 7             | 9        | 1  |

第10表 市町別・覚知方法別・火災種別火災発生件数

| 覚知別      |             | 市町別      | 江津市 | 川本町 | 美郷町 | 邑南町 | 合計 |    |
|----------|-------------|----------|-----|-----|-----|-----|----|----|
|          |             |          |     |     |     |     | 小計 |    |
| 火災報知専用電話 | NTT除く固定電話から | 建物       |     |     |     |     |    | 2  |
|          |             | 林野       |     |     |     |     |    |    |
|          |             | 車両・船舶その他 | 2   |     |     |     | 2  |    |
|          | NTT固定電話から   | 建物       |     |     | 1   |     | 1  | 4  |
|          |             | 林野       |     |     |     | 1   | 1  |    |
|          |             | 車両・船舶その他 | 1   |     | 1   |     | 2  |    |
| 携帯電話から   | 建物          | 1        |     |     |     | 2   | 15 |    |
|          | 林野          |          |     | 1   |     | 2   |    |    |
|          | 車両・船舶その他    | 1        |     | 1   |     | 2   |    |    |
| 一般固定電話   | NTT固定電話から   | 建物       |     |     |     |     |    | 4  |
|          |             | 林野       |     |     | 1   |     | 1  |    |
|          |             | 車両・船舶その他 | 2   |     |     |     | 2  |    |
|          | 携帯電話から      | 建物       |     |     |     |     |    |    |
|          |             | 林野       |     |     |     |     |    |    |
|          |             | 車両・船舶その他 | 1   |     |     |     | 1  |    |
| 駆け付け通報   |             | 建物       |     |     |     |     |    |    |
|          |             | 林野       |     |     |     |     |    |    |
|          |             | 車両・船舶その他 |     |     |     |     |    |    |
| 事後聞知     |             | 建物       |     |     |     | 1   | 1  | 3  |
|          |             | 林野       |     |     |     |     |    |    |
|          |             | 車両・船舶その他 | 1   |     | 1   |     | 2  |    |
| その他      |             | 建物       |     |     |     |     |    | 1  |
|          |             | 林野       |     |     |     |     |    |    |
|          |             | 車両・船舶その他 |     | 1   |     |     | 1  |    |
| 計        |             | 建物       | 3   |     | 1   | 3   | 7  | 29 |
|          |             | 林野       |     |     | 2   | 3   | 5  |    |
|          |             | 車両・船舶    | 1   |     | 1   |     | 2  |    |
|          |             | その他      | 10  | 1   | 3   | 1   | 15 |    |

グラフで見る覚知別出火件数



ひとつずつ

いいね！で確認

火の用心

火 災 統 計 (令和元年版)

発行 令和2年2月  
編集・発行 江津邑智消防組合  
消防本部 予防課 予防係

〒695-0001  
島根県江津市渡津町961番地19  
TEL 0855-52-0119 (代表)  
FAX 0855-52-0201  
E-mail yobou0002@gotsu119.or.jp

---